




ТОВАРНЫЕ И ПОДАРОЧНЫЕ СЕРТИФИКАТЫ

# ИНСТРУКЦИЯ КАССИРА

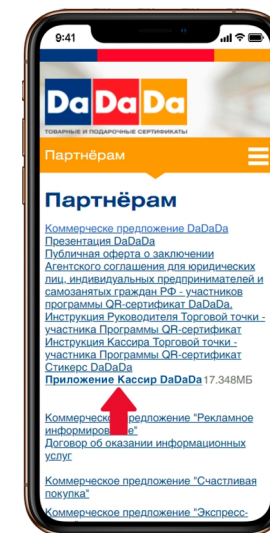
торговой точки-участника  
программы «QR-сертификат»



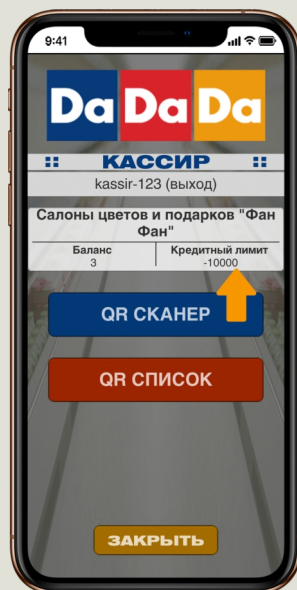
## 1 Скачайте и установите на смартфон приложение «Кассир DaDaDa»

Установить приложение можно  
с сайта [dadada.ru](http://dadada.ru) из раздела  
«Партнёрам» (нижнее меню сайта)

Если система потребует дать разрешение  
на установку программного обеспечения  
из неизвестного источника, дайте  
команду «Разрешить»

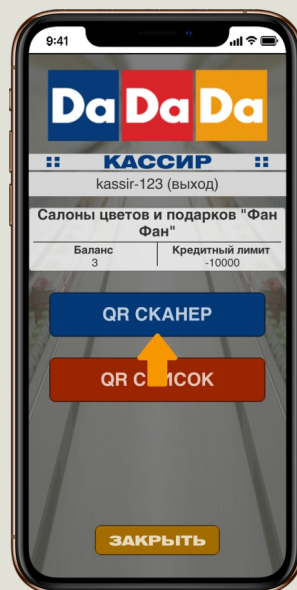


## 2 Введите логин и пароль




## 3 Проверьте баланс

Убедитесь в том,  
что баланс и/или кредитный  
лимит позволяют погасить  
сумму сертификата

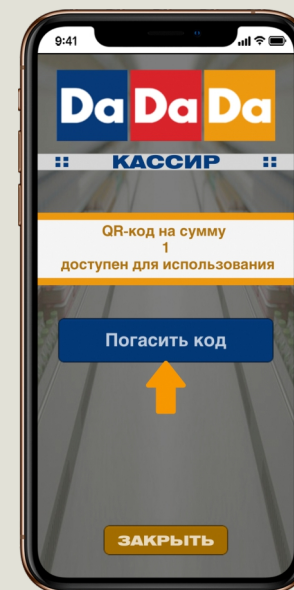


## 4 Нажмите кнопку «QR-сканер»

Если система попросит  
дать разрешение  
программному обеспечению  
использовать камеру,  
ответьте «Разрешаю»



## 5 Отсканируйте QR-код



## 6 Погасите QR-код